



Tehnologija, vredna zaupanja

Želite uživati v vodnih športih ali pa se sproščati na krovu svojega čolna? Izberite motor, ki vam bo pomagal čim boljše izkoristiti vaš čas na vodi.

Vsi motorji iz naše serije uporabljajo najnovejše Yamahine pomorske tehnologije, postavitve motorja in pametne sesalne/izpušne sisteme. Razvoj naših 4-taktnih modelov je zato tako uspešen, ker smo namesto predelave običajnih avtomobilskih motorjev samostojno razvili in izdelali posebne 4-taktne motorje za plovila.

Posebej zasnovani motorji, ki se ponašajo z izjemno močjo, zmogljivostjo in uporabnostjo, s popolnoma novimi tehnologijami za čisto izgorevanje prispevajo tudi k ohranjanju okolja.



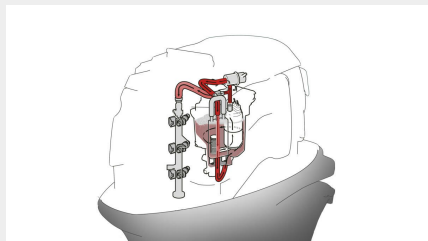
- Sistem EFI za čistejše okolje in večje zmogljivosti
- Združljivost z Yamahinimi digitalnimi merilniki
- Sistem PrimeStart™ za enostaven zagon
- Nastavljivo število vrtljajev za vožnjo pri nizki hitrosti
- Yamahina možnost za zaščito pred krajo izvenkrmnega motorja (Y-COP)
- Širokokotni Power Trim & Tilt
- Hidravlični sistem Hydro Tilt za nadzor položaja
- Kompaktna oblika in trden zgornji pokrov iz enega kosa
- Vzvod za nastavitev trdote krmiljenja (na modelih s krmilno ročico)
- Alternator visoke izhodne moči
- Pogonski sistem za plovbo v plitvinah
- Sistem spiranja s svežo vodo

Tehnologija, vredna zaupanja

Lahki motorji 30hp so preprosti za namestitev in uporabo ter imajo izjemno moč, na katero se lahko zanesete.

Yamahin sistem za elektronsko vbrizgavanje goriva (EFI) nudi izjemno moč pri veliki hitrosti in več navora pri srednjih vrtljajih ter ima izjemno varčno porabo goriva. Sistem PrimeStart™ omogoča tako enostaven zagon motorja kot pri avtomobilu in ker je to Yamaha, je zagon zanesljiv ob vsakem poskusu. Z edinstvenim širokokotnim sistemom Power Trim & Tilt pa boste imeli popoln nadzor.

Yamahina možnost za zaščito pred krajo (Y-COP) ščiti vaš motor z daljinsko blokado motorja kot pri avtomobilih, zato boste lahko popolnoma brez skrbi.



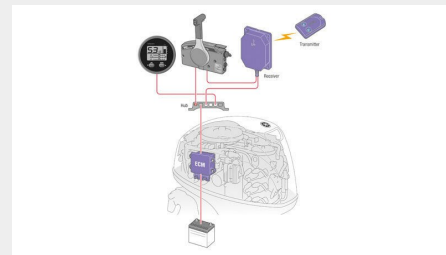
Večtočkovno elektronsko vbrizgavanje goriva (EFI)

Motorji 30hp uporabljajo številne inovativne in napredne tehnologije za optimalno izogorevanje, kot je preverjen Yamahin večtočkovni sistem EFI za zmanjšanje izpušnih plinov. Delujejo skupaj z mikroročunalnikom, ki analizira in prilagaja zmes goriva in zraka za takojšnji zagon, izvrstno odzivno dodajanje plina in čisto ter učinkovito izogorevanje.



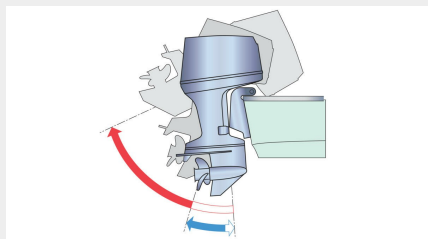
Digitalni mrežni prikazovalniki

Motor 30hp je združljiv z ekskluzivnimi Yamahinimi digitalnimi omrežnimi merilniki, ki posredujejo podatke za boljše delovanje in učinkovitost motorja. Sem sodita večfunkcijski obratomer, ki prikazuje število vrtljajev motorja, delovne ure, kot trima, tlak olja, opozorilne luči in nastavljivo število vrtljajev motorja, ter merilnik za hitrost/porabo goriva s podatki o hitrosti, količini goriva v rezervoarju in podatki o varčevanju z gorivom.



Yamahina možnost za zaščito pred krajo izvenkrmnega motorja (Y-COP)

Izbirni sistem za blokado zagona Y-COP je učinkovit in enostaven za uporabo. Z gumbom na ličnem in preprostem daljinskem upravljalniku lahko zaklenete in odklenete motor. Sistem preprečuje nepooblaščen uporabo čolna z izvenkrmnim motorjem, zaradi česar ste lahko brez skrbi, ko ga zapustite brez nadzora.



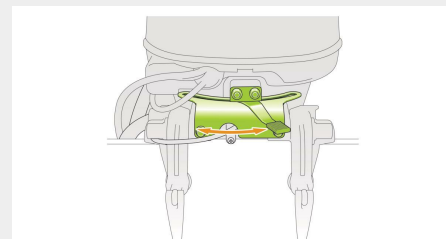
Širokokotni Power Trim & Tilt

Odkrijte vsestranskost in moč Yamahinih motorjev. Izjemna odzivnost na pritisk gumba, s katerim enostavno nastavite funkcij trim (nastavitev optimalnega nagiba) in tilt (dvig motorja iz vode). Široko območje nastavitve trima omogoča samozavestno vodenje plovila, saj negativen trim izboljša pospešek in povzroči, da se čolna hitreje dvigne na gladino.



Kompaktna oblika s trdnim zgornjim pokrovom iz enega kosa

Odločite se za ta motor in uživajte v plovbi. Kompaktni in nizki pokrovi z mogočno obliko so tako robustni kot njihov videz. Poleg tega pa pripomorejo tudi k zmanjšanju hrupa motorja. Če boste torej izbrali enega od teh raznolikih motorjev z izjemnim razmerjem med zmogljivostjo in težo ter stilsko zasnovo, boste nagrajeni z udobjem in sproščeno plovbo.



Vzvod za nastavitev trdote krmiljenja (na modelu s krmilno ročico)

S to funkcijo lahko enostavneje sproščeno plujete, saj ni treba stalno nastavljati krmiljenja za plovbo v ravni liniji. Smer preprosto nastavite z zasukom ročice in prilagodite delovanje motorja razmeram na vodi in svojemu načinu plovbe.

Agregat	
Tip agregata	4-taktni
Prostornina	747 cm ³
Št. /Konfiguracija	3/In-line, SOHC
Vrtina x gib	65.0 mm x 75.0 mm
Moč na pogonski gredi propelerja na sredini razpona	22.1 / 5,500 rpm
Domet s polnim plinom	5,000 - 6,000 rpm
Sistem podmazovanja	Moker karter
Sistem indukcije goriva	Elektronski vbrizg goriva - EFI
Zagon / napredni sistem	CDI
Zagon	Električno s Prime Start sistemom za enostaven zagon
Prestavno razmerje	2.00 (2613)

Dimenzije	
Višina krme	S414L:536mm
Teža s propelerjem	F30BEHDL: 102.0kg,F30BETS: 94.0kg,F30BETL: 98.0kg
Prostornina rezervoarja za gorivo	separate, 25litres
Prostornina posode za olje	1.7litres

Dodatne lastnosti	
Kontrola	Krmilna ročica (EHD), Daljinska komanda (ET)
Trim & metoda nagiba	Širokokotni Power Trim & Tilt (ET), Pomoč hidravličnega nagiba (EHD)
Vžigalna tuljava / Alternator	12V -17Awith rectifier/regulator
Blokada motorja	YCOP optional
Propeler	Standardna oprema
Nastavljivo število obratov RPM	Z DN merilci ali m-f ročico
Opomba	The kW data in this sheet is based on the ICOMIA 28 standard, measured at the prop shaft

All information in this catalogue is given for general guidance only and is subject to change without prior notice. Photographs may show boats being driven by professionals and no recommendation or guidance in respect of safe operation or style of use is intended or implied by the publication of these images. Always respect the local maritime regulations. Always wear the recommended personal flotation device and safety equipment when boating.